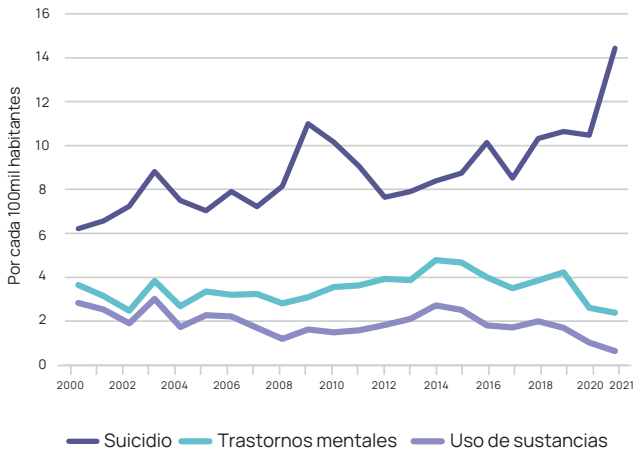


**TASA DE MORTALIDAD ESTANDARIZADA POR TRASTORNOS MENTALES Y SUICIDIO**



DESDE 2000 YUCATÁN HA REGISTRADO TASAS DE SUICIDIO SUPERIORES AL PROMEDIO NACIONAL. EL CRECIMIENTO MÁS ACELERADO ES EN LAS MUJERES. EN EL AÑO 2000 POR CADA 100 MIL MUJERES MAYOR A SEIS AÑOS, DOS SE SUICIDARON, EN 2021, SEIS SE QUITARON LA VIDA.

**EDAD PROMEDIO DE QUIENES MUEREN POR:**



\*No Disponible

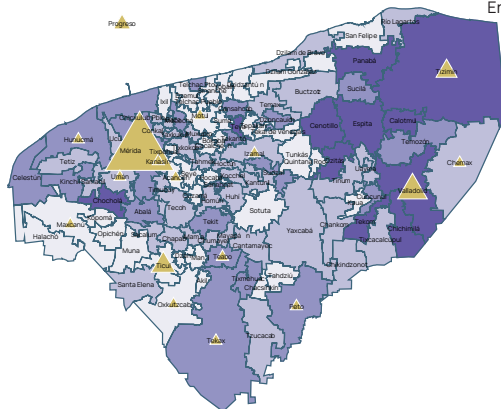
Estimaciones con datos de INEGI. Defunciones registradas 2000 a 2021. SG de CONAPO. Proyecciones Municipales 2000-2015, y Proyecciones de la Población de los Municipios de México y de las Entidades Federativas, 2016-2050.

**DISPONIBILIDAD DE UNIDADES PARA ATENCIÓN DE LA SALUD MENTAL POR MUNICIPIO, SEGÚN TASA DE HOSPITALIZACIONES**

Hospitalizaciones por trastornos mentales por 100 mil habitantes en 2021

- (83.3,151.7)
- (48.6,70.2)
- (19.4,44.5)
- (0.0,17.6)

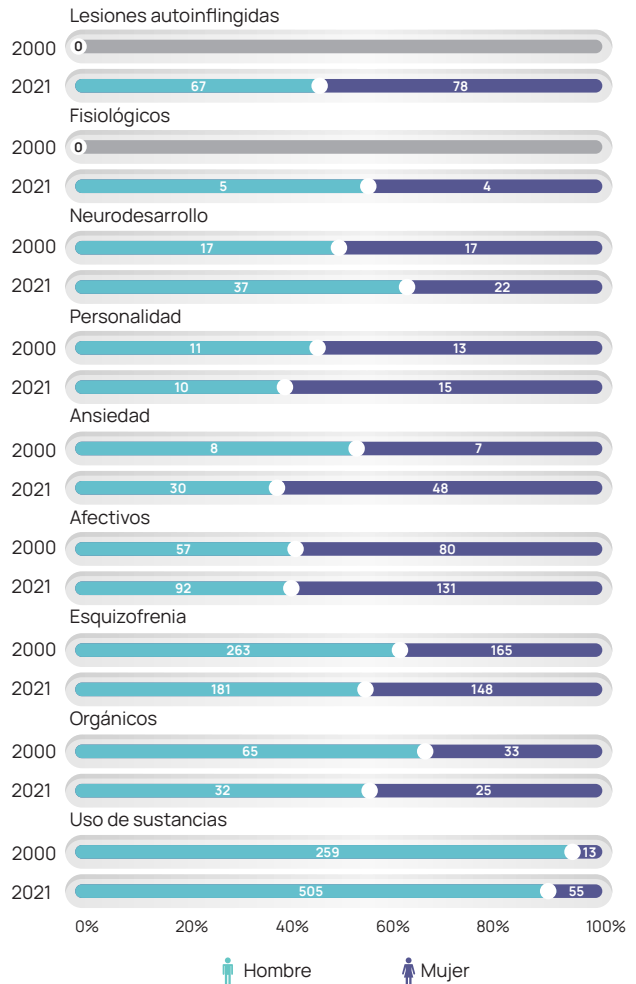
▲ Proporcional a la tasa de unidades con capacidad para atender salud mental, por municipio: 1 a 14



EN 2021 SE LOCALIZARON 52 UNIDADES MÉDICAS CON EQUIPO COMPLETO PARA BRINDAR ATENCIÓN A SALUD MENTAL. LA SS CONCENTRA 67% DE ESTAS UNIDADES, SEGUIDA DEL IMSS CON 15.4%. ES DECIR, HAY DOS UNIDADES POR CADA CIENTO MIL HABITANTES.

Estimaciones con datos de la Secretaría de Salud. Subsistema de Información de Equipamiento, Recursos Humanos e Infraestructura para la Atención de la Salud 2001 a 2021. Secretaría de Salud. Base de datos de establecimientos en Salud de 2010 a 2021. SG de CONAPO. Proyecciones Municipales 2000-2015, y Proyecciones de la Población de los Municipios de México y de las Entidades Federativas, 2016-2050.

**HOSPITALIZACIONES POR TRASTORNOS MENTALES Y LESIONES**



**PROMEDIO DE DÍAS DE ESTANCIA**

	2000	2021
<b>Hombres</b>		
Trastornos mentales	19.67	17.74
Uso de sustancias	15.61	8.42
Lesiones autoinflingidas	ND*	3.46
<b>Mujeres</b>		
Trastornos mentales	19.59	30.23
Uso de sustancias	13.31	6.82
Lesiones autoinflingidas	ND*	3.67

\*No Disponible

Estimaciones con datos de la Secretaría de Salud. Subsistema Automatizado de Egresos Hospitalarios 2000 a 2021. SG de CONAPO. Proyecciones Municipales 2000-2015, y Proyecciones de la Población de los Municipios de México y de las Entidades Federativas, 2016-2050.



MÁS INFORMACIÓN EN  
<http://pangeos.ddns.net>

Citación sugerida: Plataforma de Análisis Estadístico en Salud Mental (PANGEOS). Instituto Nacional de Psiquiatría Ramon de la Fuente Muñiz (INPRFM), Consejo Nacional de Ciencia y Tecnología (CONACYT) 2023. Disponible en <http://pangeos.ddns.net>. (Último acceso [Colocar la fecha de último acceso])