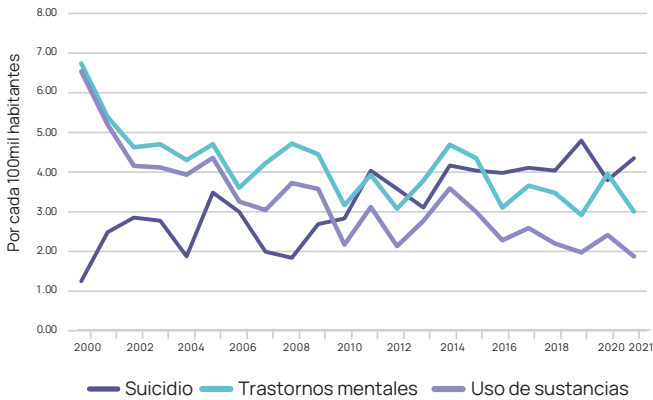


TASA DE MORTALIDAD ESTANDARIZADA POR TRASTORNOS MENTALES Y SUICIDIO



LA TASA DE MORTALIDAD POR TRASTORNOS MENTALES MUESTRA UN COMPORTAMIENTO DESCENDENTE DESDE EL AÑO 2000, MIENTRAS QUE EL SUICIDIO MUESTRA UN COMPORTAMIENTO ASCENDENTE. EN 2016 LA TASA DE SUICIDIOS SUPERA LA DE TRASTORNOS MENTALES.

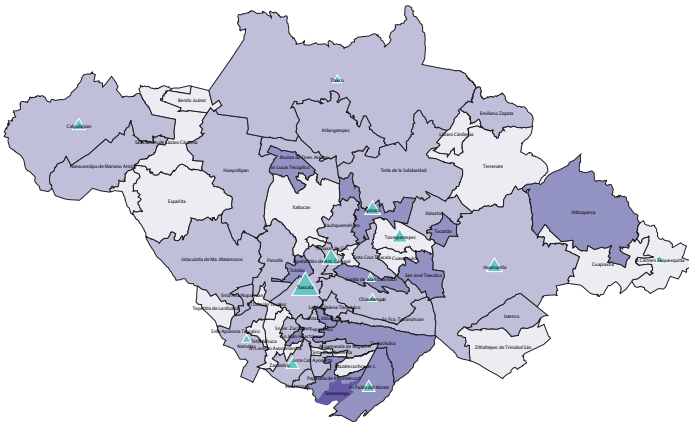
EDAD PROMEDIO DE QUIENES MUEREN POR:



*No Disponible

Estimaciones con datos de INEGI. Defunciones registradas 2000 a 2021; SG de CONAPO. Proyecciones Municipales 2000-2015, y Proyecciones de la Población de los Municipios de México y de las Entidades Federativas, 2016-2050.

DISPONIBILIDAD DE UNIDADES PARA ATENCIÓN DE LA SALUD MENTAL POR MUNICIPIO, SEGÚN TASA DE HOSPITALIZACIONES



Tlaxcala, 2021

Hospitalizaciones por trastornos mentales por 100 mil habitantes

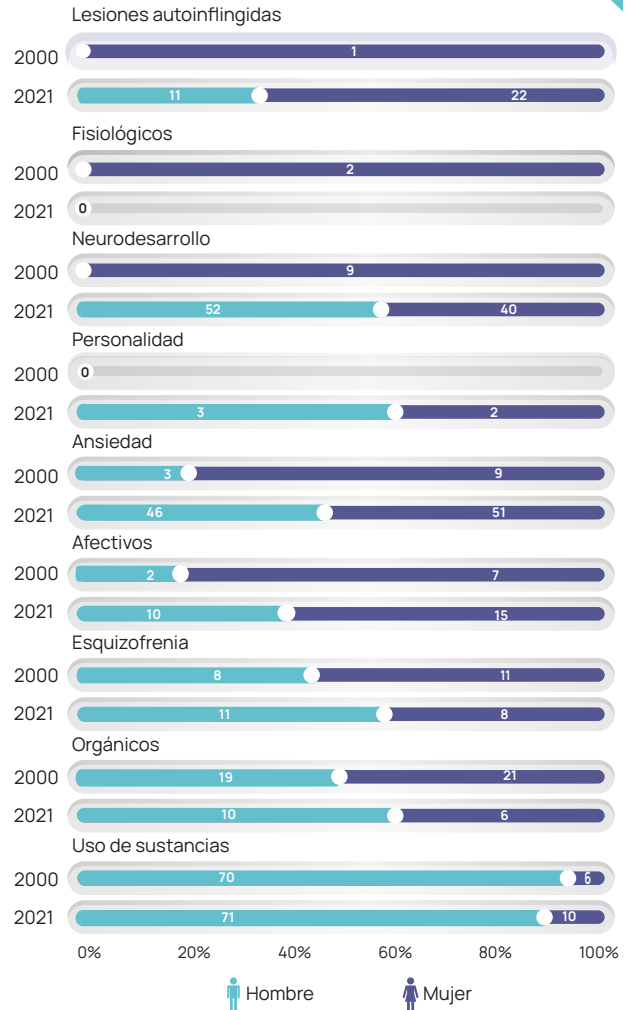
- (112.9,112.9)
- (30.3,49.2)
- (12.3,27.1)
- (0.0,10.7)

▲ Proporcional a la tasa de unidades con capacidad para atender salud mental, por municipio: 1 a 18

EN 2021 SE LOCALIZARON 28 UNIDADES MÉDICAS CON EQUIPO COMPLETO PARA BRINDAR ATENCIÓN A SALUD MENTAL. LA SS CONCENTRA 93% DE ESTAS UNIDADES, SEGUIDA DEL IMSS E ISSSTE CON 3.6% CADA UNO. ES DECIR, HAY DOS UNIDADES POR CADA CIENTO MIL HABITANTES.

Estimaciones con datos de la Secretaría de Salud. Subsistema de Información de Equipamiento, Recursos Humanos e Infraestructura para la Atención de la Salud 2001 a 2021; Secretaría de Salud. Base de datos de establecimientos en Salud de 2010 a 2021; SG de CONAPO. Proyecciones Municipales 2000-2015, y Proyecciones de la Población de los Municipios de México y de las Entidades Federativas, 2016-2050.

HOSPITALIZACIONES POR TRASTORNOS MENTALES Y LESIONES



PROMEDIO DE DÍAS DE ESTANCIA

	2000	2021
Hombr*		
Trastornos mentales	13.17	8.33
Uso de sustancias	5.76	4.51
Lesiones autoinflingidas	ND*	2.36
Mujer*		
Trastornos mentales	26.22	8.70
Uso de sustancias	6.00	3.80
Lesiones autoinflingidas	2.00	1.82

*No Disponible

Estimaciones con datos de la Secretaría de Salud. Subsistema Automatizado de Egresos Hospitalarios 2000 a 2021; SG de CONAPO. Proyecciones Municipales 2000-2015, y Proyecciones de la Población de los Municipios de México y de las Entidades Federativas, 2016-2050.



MÁS INFORMACIÓN EN
<http://pangeos.ddns.net>

Citación sugerida: Plataforma de Análisis Estadístico en Salud Mental (PANGEOS). Instituto Nacional de Psiquiatría Ramon de la Fuente Muñiz (INPRFM), Consejo Nacional de Ciencia y Tecnología (CONACYT) 2023. Disponible en <http://pangeos.ddns.net>. (Último acceso [Colocar la fecha de último acceso])