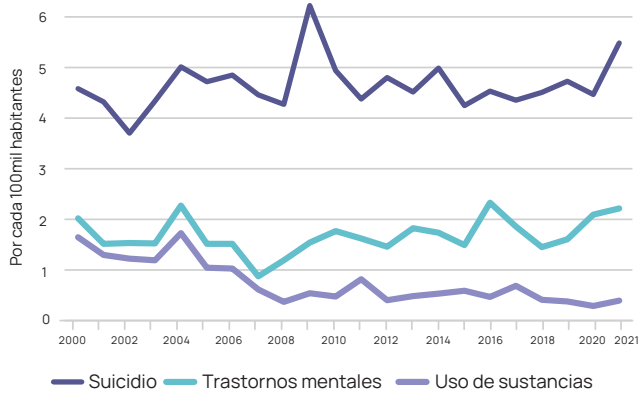
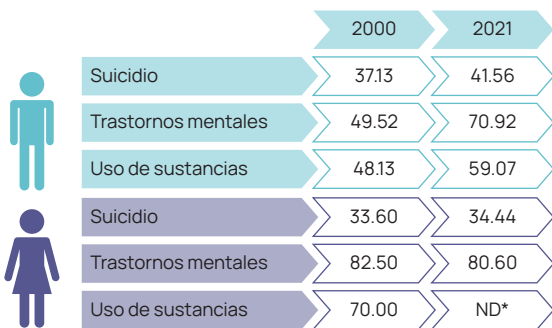


TASA DE MORTALIDAD ESTANDARIZADA POR TRASTORNOS MENTALES Y SUICIDIO



EL SUICIDIO Y LOS TRASTORNOS MENTALES SON UN PROBLEMA LATENTE. EN 2021 LA TASA DE SUICIDIOS SE INCREMENTÓ Y FUE SIMILAR A LA DEL 2009, EN DONDE SE OBSERVÓ TASA MÁS ALTA EN 22 AÑOS. EN LAS MUJERES LA PROBABILIDAD DE SUICIDARSE Y MORIR POR TRASTORNOS MENTALES SE TRIPlicó DURANTE ESTE PERIODO.

EDAD PROMEDIO DE QUIENES MUEREN POR:



*No Disponible

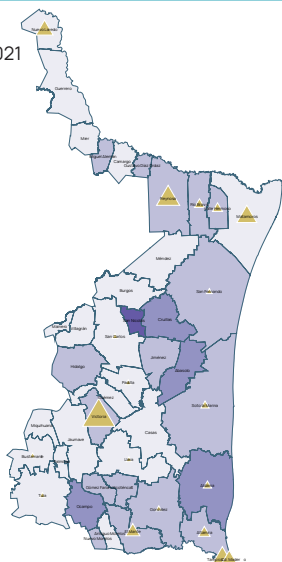
Estimaciones con datos de INEGI. Defunciones registradas 2000 a 2021. SG de CONAPO. Proyecciones Municipales 2000-2015, y Proyecciones de la Población de los Municipios de México y de las Entidades Federativas, 2016-2050.

DISPONIBILIDAD DE UNIDADES PARA ATENCIÓN DE LA SALUD MENTAL POR MUNICIPIO, SEGÚN TASA DE HOSPITALIZACIONES

Hospitalizaciones por trastornos mentales por 100 mil habitantes en 2021

- (98.4, 98.4)
- (41.8, 60.7)
- (13.6, 30.0)
- (0.0, 8.8)

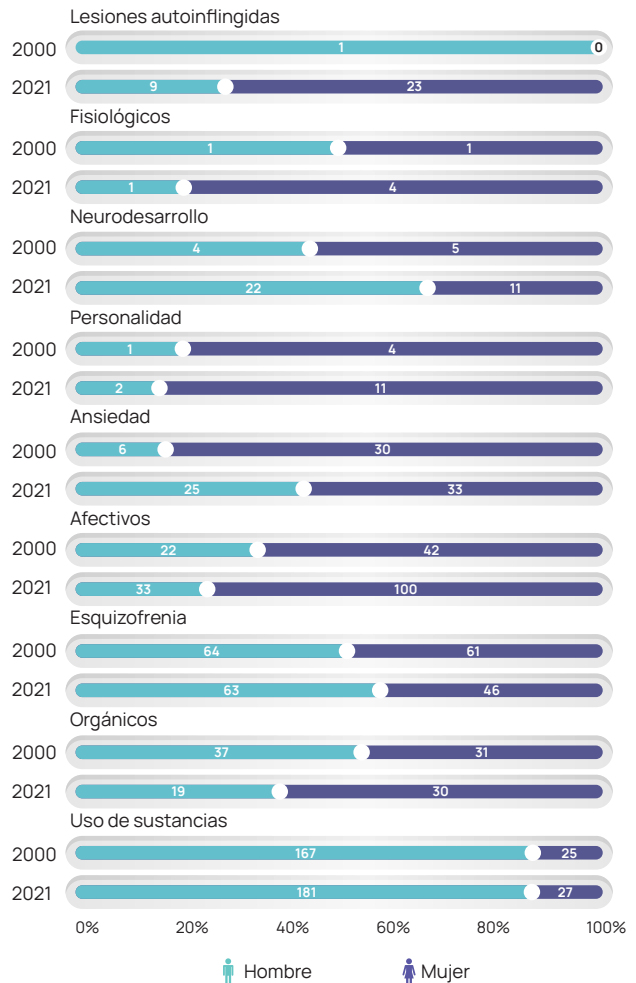
▲ Proporcional a la tasa de unidades con capacidad para atender salud mental, por municipio: 1 a 12



EN 2021 SE LOCALIZARON 100 UNIDADES MÉDICAS CON EQUIPO COMPLETO PARA BRINDAR ATENCIÓN A SALUD MENTAL. LA SS CONCENTRA 78% DE ESTAS UNIDADES, SEGUIDA DEL IMSS E ISSSTE CON 7% CADA UNO. ES DECIR, HAY TRES UNIDADES POR CADA CIEN MIL HABITANTES.

Estimaciones con datos de la Secretaría de Salud. Subsistema de Información de Equipamiento, Recursos Humanos e Infraestructura para la Atención de la Salud 2001 a 2021. Secretaría de Salud. Base de datos de establecimientos en Salud de 2010 a 2021. SG de CONAPO. Proyecciones Municipales 2000-2015, y Proyecciones de la Población de los Municipios de México y de las Entidades Federativas, 2016-2050.

HOSPITALIZACIONES POR TRASTORNOS MENTALES Y LESIONES



PROMEDIO DE DÍAS DE ESTANCIA

	2000	2021
Trastornos mentales	59.25	10.04
Uso de sustancias	6.11	7.67
Lesiones autoinflingidas	2.00	1.67
Trastornos mentales	29.09	8.75
Uso de sustancias	5.24	7.59
Lesiones autoinflingidas	ND*	3.52

*No Disponible

Estimaciones con datos de la Secretaría de Salud. Subsistema Automatizado de Egresos Hospitalarios 2000 a 2021. SG de CONAPO. Proyecciones Municipales 2000-2015, y Proyecciones de la Población de los Municipios de México y de las Entidades Federativas, 2016-2050.



MÁS INFORMACIÓN EN
<http://pangeos.ddns.net>

Citación sugerida: Plataforma de Análisis Estadístico en Salud Mental (PANGEOS). Instituto Nacional de Psiquiatría Ramon de la Fuente Muñiz (INPRFM), Consejo Nacional de Ciencia y Tecnología (CONACYT) 2023. Disponible en <http://pangeos.ddns.net>. (Último acceso [Colocar la fecha de último acceso])