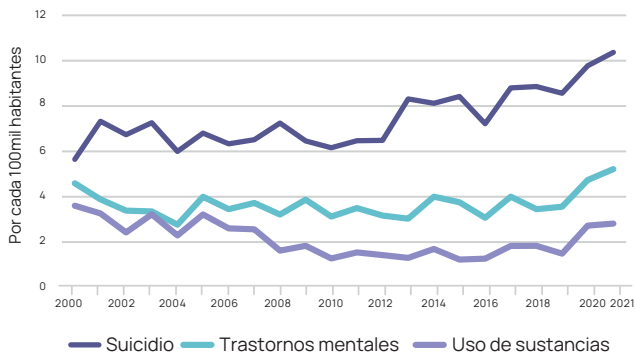
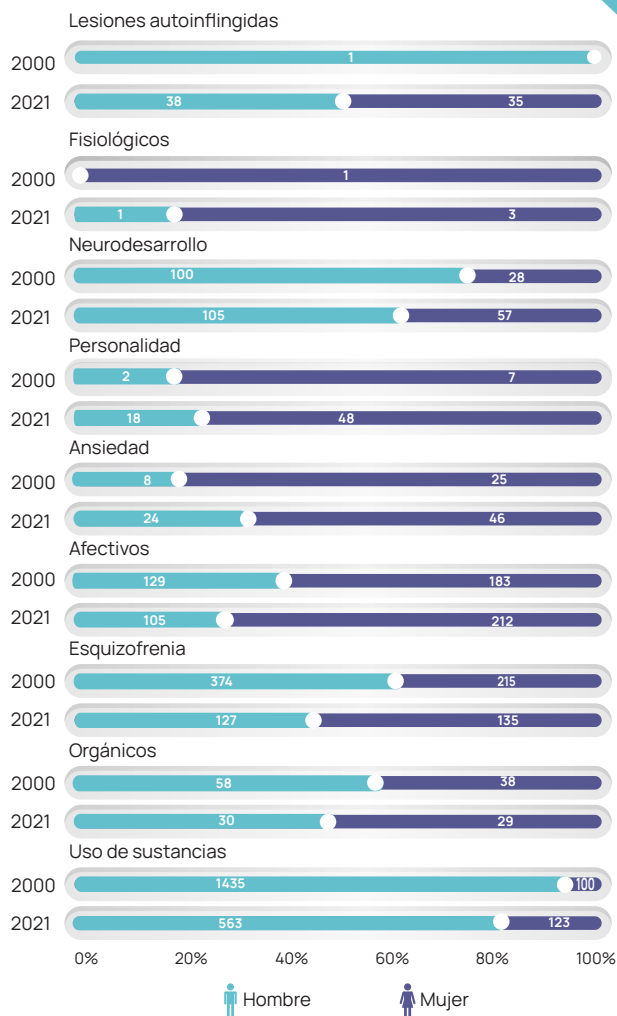


**TASA DE MORTALIDAD ESTANDARIZADA POR TRASTORNOS MENTALES Y SUICIDIO**

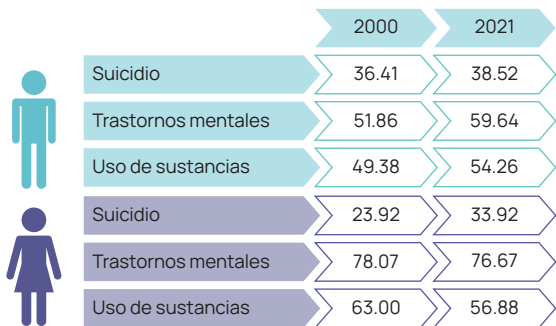


**HOSPITALIZACIONES POR TRASTORNOS MENTALES Y LESIONES**



**EL SUICIDIO Y LOS TRASTORNOS MENTALES SON UN PROBLEMA LATENTE. EN 2021 SE REGISTRÓ LA TASA DE SUICIDIOS MÁS ALTA EN 22 AÑOS. EN LAS MUJERES LA PROBABILIDAD DE SUICIDARSE Y MORIR POR TRASTORNOS MENTALES SE TRIPLICÓ DESDE EL AÑO 2000**

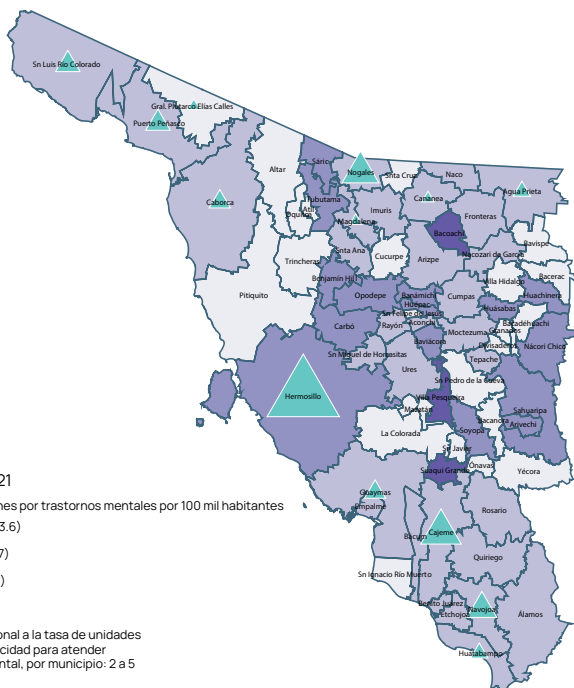
**EDAD PROMEDIO DE QUIENES MUEREN POR:**



\*No Disponible

Estimaciones con datos de INEGI. Defunciones registradas 2000 a 2021; SG de CONAPO. Proyecciones Municipales 2000-2015, y Proyecciones de la Población de los Municipios de México y de las Entidades Federativas, 2016-2050.

**DISPONIBILIDAD DE UNIDADES PARA ATENCIÓN DE LA SALUD MENTAL POR MUNICIPIO, SEGÚN TASA DE HOSPITALIZACIONES**



Sonora, 2021

Hospitalizaciones por trastornos mentales por 100 mil habitantes

- (222.4, 333.6)
- (59.1, 132.7)
- (16.7, 48.0)
- (0.0, 12.2)

▲ Proporcional a la tasa de unidades con capacidad para atender salud mental, por municipio: 2 a 5

**PROMEDIO DE DÍAS DE ESTANCIA**

	2000	2021
Trastornos mentales	14.29	16.77
Uso de sustancias	8.31	15.88
Lesiones autoinflingidas	9.00	5.34
Trastornos mentales	28.01	19.40
Uso de sustancias	6.58	15.46
Lesiones autoinflingidas	ND*	2.80

\*No Disponible

Estimaciones con datos de la Secretaría de Salud. Subsistema Automatizado de Egresos Hospitalarios 2000 a 2021; SG de CONAPO. Proyecciones Municipales 2000-2015, y Proyecciones de la Población de los Municipios de México y de las Entidades Federativas, 2016-2050.



MAS INFORMACIÓN EN  
<http://pangeos.ddns.net>

Citación sugerida: Plataforma de Análisis Estadístico en Salud Mental (PANGEOS). Instituto Nacional de Psiquiatría Ramon de la Fuente Muñiz (INPRFM), Consejo Nacional de Ciencia y Tecnología (CONACYT) 2023. Disponible en <http://pangeos.ddns.net>. (Último acceso [Colocar la fecha de último acceso])

Estimaciones con datos de la Secretaría de Salud. Subsistema de Información de Equipamiento, Recursos Humanos e Infraestructura para la Atención de la Salud 2001 a 2021; Secretaría de Salud. Base de datos de establecimientos en Salud de 2010 a 2021; SG de CONAPO. Proyecciones Municipales 2000-2015, y Proyecciones de la Población de los Municipios de México y de las Entidades Federativas, 2016-2050.