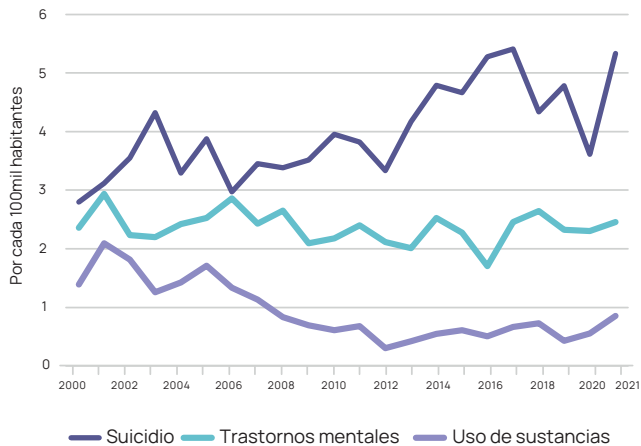
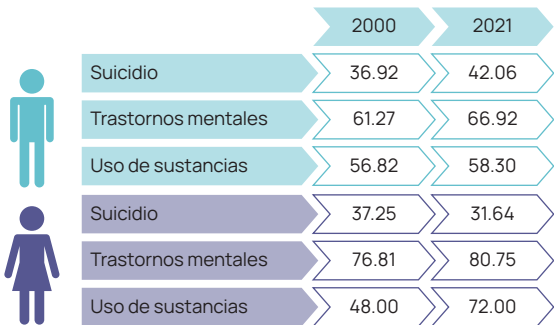


TASA DE MORTALIDAD ESTANDARIZADA POR TRASTORNOS MENTALES Y SUICIDIO



EN LA ÚLTIMA DÉCADA EL SUICIDIO SE INCREMENTÓ, EL CRECIMIENTO MÁS ACELERADO OCURRIÓ EN LAS MUJERES. ENTRE 2000 Y 2021, DE CADA 100 MIL MUJERES MAYOR A SEIS AÑOS, UNA SE QUITÓ LA VIDA, EN 2021, SE SUICIDARON TRES.

EDAD PROMEDIO DE QUIENES MUEREN POR:



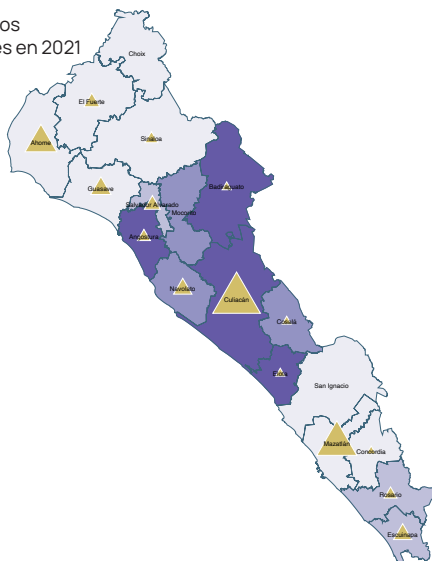
Estimaciones con datos de INEGI. Defunciones registradas 2000 a 2021. SG de CONAPO. Proyecciones Municipales 2000-2015, y Proyecciones de la Población de los Municipios de México y de las Entidades Federativas, 2016-2050.

DISPONIBILIDAD DE UNIDADES PARA ATENCIÓN DE LA SALUD MENTAL POR MUNICIPIO, SEGÚN TASA DE HOSPITALIZACIONES

Hospitalizaciones por trastornos mentales por 100 mil habitantes en 2021

- (47.7,51.2)
- (38.8,42.9)
- (21.6,28.7)
- (6.8,16.9)

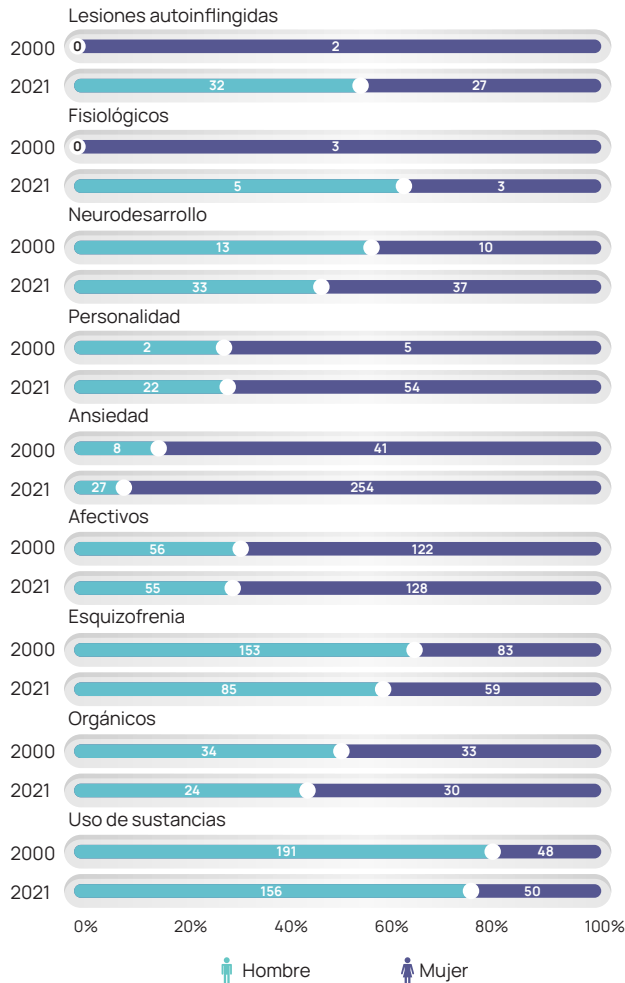
▲ Proporcional a la tasa de unidades con capacidad para atender salud mental, por municipio: 1 a 6



EN 2021 SE LOCALIZARON 72 UNIDADES MÉDICAS CON EQUIPO COMPLETO PARA BRINDAR ATENCIÓN A SALUD MENTAL. LA SS CONCENTRA 82% DE ESTAS UNIDADES, SEGUIDA DEL IMSS CON 7%. ES DECIR, HAY DOS UNIDADES POR CADA CIEN MIL HABITANTES.

Estimaciones con datos de la Secretaría de Salud. Subsistema de Información de Equipamiento, Recursos Humanos e Infraestructura para la Atención de la Salud 2001 a 2021. Secretaría de Salud. Base de datos de establecimientos en Salud de 2010 a 2021. SG de CONAPO. Proyecciones Municipales 2000-2015, y Proyecciones de la Población de los Municipios de México y de las Entidades Federativas, 2016-2050.

HOSPITALIZACIONES POR TRASTORNOS MENTALES Y LESIONES



PROMEDIO DE DÍAS DE ESTANCIA

	2000	2021
Hombr*		
Trastornos mentales	32.44	15.44
Uso de sustancias	8.29	11.86
Lesiones autoinflingidas	ND*	3.41
Mujer*		
Trastornos mentales	12.38	10.80
Uso de sustancias	6.31	10.96
Lesiones autoinflingidas	1.00	3.70

*No Disponible

Estimaciones con datos de la Secretaría de Salud. Subsistema Automatizado de Egresos Hospitalarios 2000 a 2021. SG de CONAPO. Proyecciones Municipales 2000-2015, y Proyecciones de la Población de los Municipios de México y de las Entidades Federativas, 2016-2050.



MAS INFORMACIÓN EN
<http://pangeos.ddns.net>

Citación sugerida:
Plataforma de Análisis Estadístico en Salud Mental (PANGEOS). Instituto Nacional de Psiquiatría Ramon de la Fuente Muñiz (INPRFM), Consejo Nacional de Ciencia y Tecnología (CONACYT) 2023. Disponible en <http://pangeos.ddns.net>. (Último acceso [Colocar la fecha de último acceso])