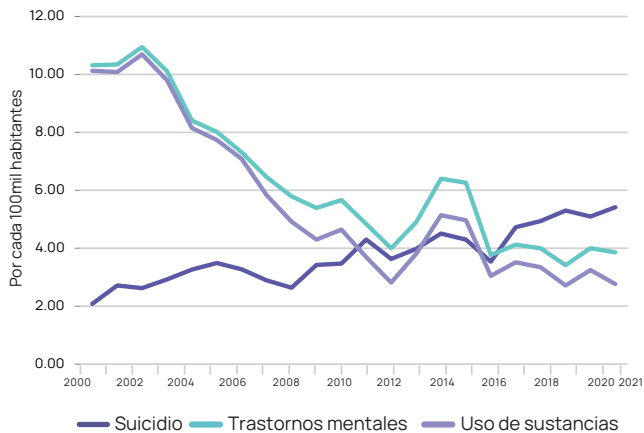



**TASA DE MORTALIDAD ESTANDARIZADA POR TRASTORNOS MENTALES Y SUICIDIO**



**A PESAR DE QUE EN PUEBLA LA TASA DE DEFUNCIONES POR TRASTORNOS MENTALES HA DESCENDIDO DESDE EL 2000, ÚNICAMENTE EN EL ÚLTIMO BIENIO REGISTRÓ TASAS MENORES AL PROMEDIO NACIONAL. EN CONTRASTE, EL SUICIDIO MUESTRA UN COMPORTAMIENTO ASCENDENTE, EL CUÁL SE ACENTÚA EN LOS HOMBRES.**

**EDAD PROMEDIO DE QUIENES MUEREN POR:**



\*No Disponible

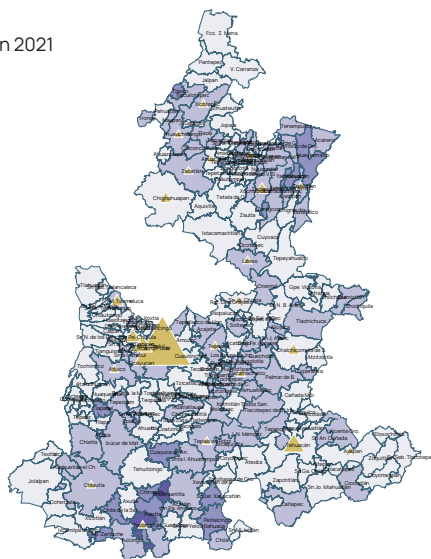
Estimaciones con datos de INEGI. Defunciones registradas 2000 a 2021; SG de CONAPO. Proyecciones Municipales 2000-2015, y Proyecciones de la Población de los Municipios de México y de las Entidades Federativas, 2016-2050.

**DISPONIBILIDAD DE UNIDADES PARA ATENCIÓN DE LA SALUD MENTAL POR MUNICIPIO, SEGÚN TASA DE HOSPITALIZACIONES**

Hospitalizaciones por trastornos mentales por 100 mil habitantes en 2021

- (241.8,338.4)
- (43.3,145.4)
- (12.4,40.4)
- (0.0,12.0)

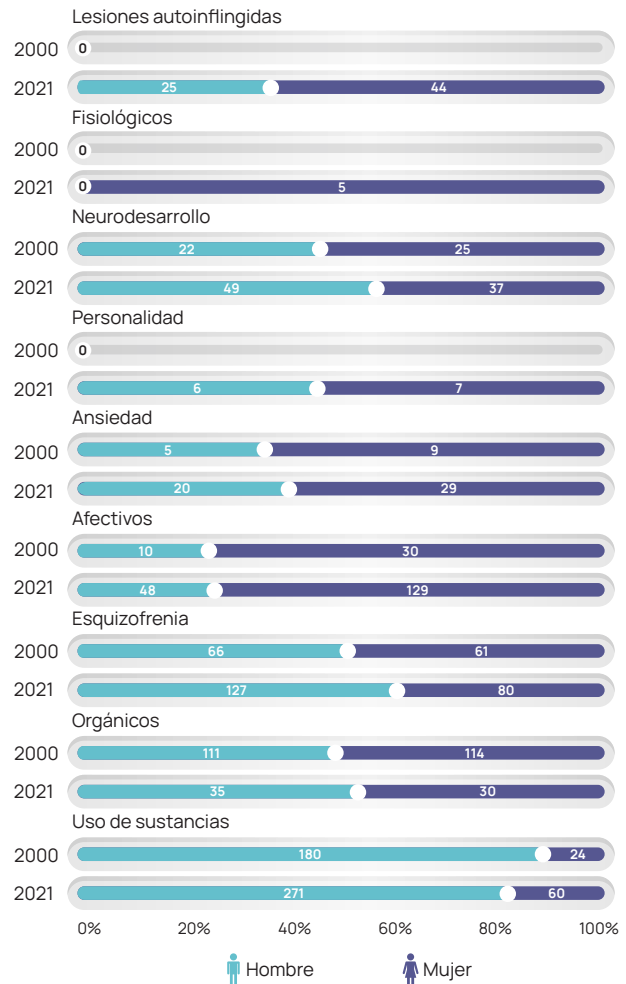
▲ Proporcional a la tasa de unidades con capacidad para atender salud mental, por municipio: 1 a 16



**EN 2021 SE LOCALIZARON 66 UNIDADES MÉDICAS CON EQUIPO COMPLETO PARA BRINDAR ATENCIÓN A SALUD MENTAL. LA SS CONCENTRA 71% DE ESTAS UNIDADES, SEGUIDA DEL IMSS CON 12.1%. ES DECIR, HAYN UNA UNIDAD POR CADA CIEN MIL HABITANTES.**

Estimaciones con datos de la Secretaría de Salud. Subsistema de Información de Equipamiento, Recursos Humanos e Infraestructura para la Atención de la Salud 2001 a 2021; Secretaría de Salud. Base de datos de establecimientos en Salud de 2010 a 2021; SG de CONAPO. Proyecciones Municipales 2000-2015, y Proyecciones de la Población de los Municipios de México y de las Entidades Federativas, 2016-2050.

**HOSPITALIZACIONES POR TRASTORNOS MENTALES Y LESIONES**



**PROMEDIO DE DÍAS DE ESTANCIA**

	2000	2021
<b>Hombres</b>		
Trastornos mentales	88.33	66.16
Uso de sustancias	11.48	7.65
Lesiones autoinflingidas	ND*	2.48
<b>Mujeres</b>		
Trastornos mentales	134.03	72.94
Uso de sustancias	24.00	6.88
Lesiones autoinflingidas	ND*	2.50

\*No Disponible

Estimaciones con datos de la Secretaría de Salud. Subsistema Automatizado de Egresos Hospitalarios 2000 a 2021; SG de CONAPO. Proyecciones Municipales 2000-2015, y Proyecciones de la Población de los Municipios de México y de las Entidades Federativas, 2016-2050.



MAS INFORMACIÓN EN  
<http://pangeos.ddns.net>

Citación sugerida: Plataforma de Análisis Estadístico en Salud Mental (PANGEOS). Instituto Nacional de Psiquiatría Ramon de la Fuente Muñiz (INPRFM), Consejo Nacional de Ciencia y Tecnología (CONACYT) 2023. Disponible en <http://pangeos.ddns.net>. (Último acceso [Colocar la fecha de último acceso])