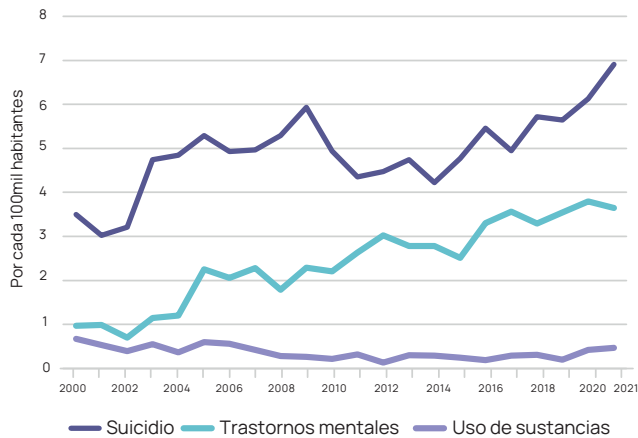
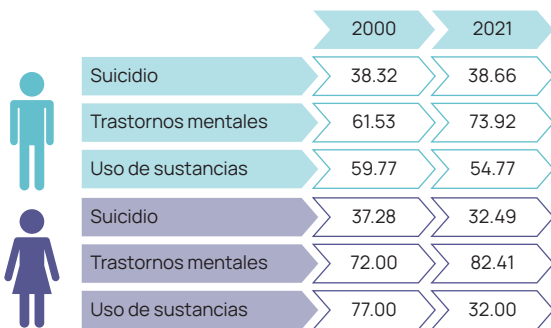


**TASA DE MORTALIDAD ESTANDARIZADA POR TRASTORNOS MENTALES Y SUICIDIO**



EN 22 AÑOS EL SUICIDIO Y LAS DEFUNCIONES POR TRASTORNOS MENTALES SE INCREMENTARON, EL CRECIMIENTO MÁS ACELERADO OCURRIÓ ENTRE LAS MUJERES. ENTRE 2000 Y 2021 LA TASA DE SUICIDIOS PASÓ DE 1 A 3, MIENTRAS QUE LA TASA DE MORTALIDAD POR TRASTORNOS MENTALES PASÓ DE 0.4 A 4 MUJERES MAYOR A SEIS AÑOS POR CADA 100 MIL.

**EDAD PROMEDIO DE QUIENES MUEREN POR:**



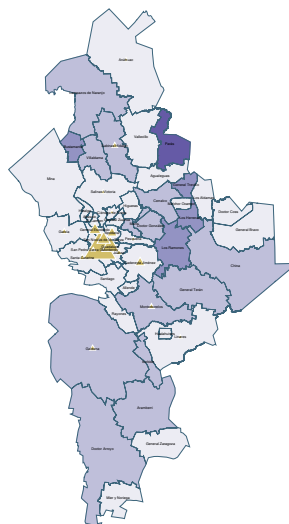
Estimaciones con datos de INEGI. Defunciones registradas 2000 a 2021. SG de CONAPO. Proyecciones Municipales 2000-2015, y Proyecciones de la Población de los Municipios de México y de las Entidades Federativas, 2016-2050.

**DISPONIBILIDAD DE UNIDADES PARA ATENCIÓN DE LA SALUD MENTAL POR MUNICIPIO, SEGÚN TASA DE HOSPITALIZACIONES**

Hospitalizaciones por trastornos mentales por 100 mil habitantes en 2021

- (147.8, 147.8)
- (66.5, 86.9)
- (19.0, 42.6)
- (0.0, 14.3)

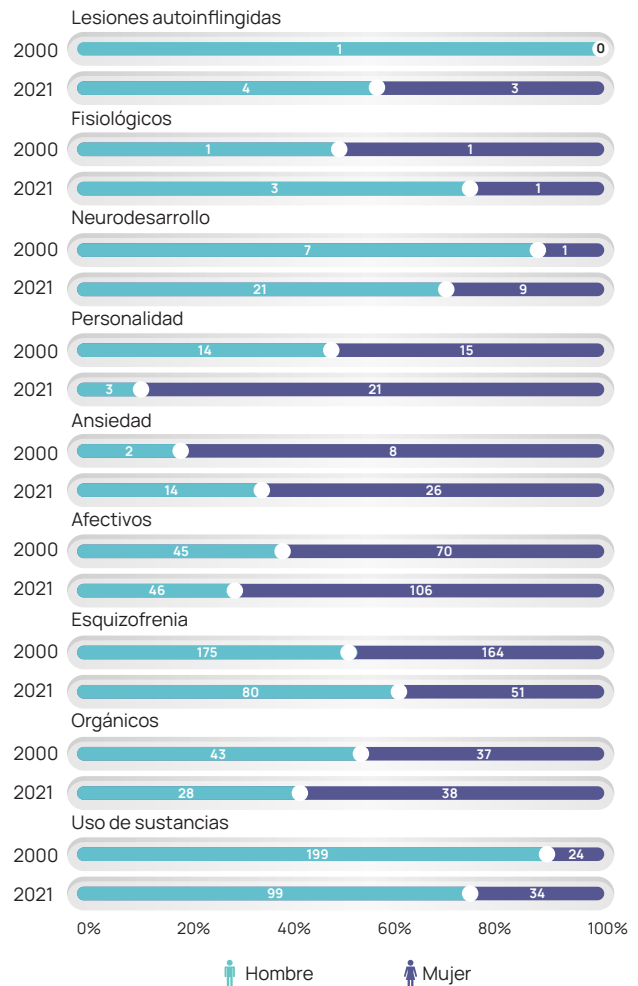
▲ Proporcional a la tasa de unidades con capacidad para atender salud mental, por municipio: 1 a 5



EN 2021 SE LOCALIZARON 103 UNIDADES MÉDICAS CON EQUIPO COMPLETO PARA BRINDAR ATENCIÓN A SALUD MENTAL. LA SS CONCENTRA 55% DE ESTAS UNIDADES, SEGUIDA DEL IMSS CON 31%. ES DECIR, HAY DOS UNIDADES POR CADA CIEN MIL HABITANTES.

Estimaciones con datos de la Secretaría de Salud. Subsistema de Información de Equipamiento, Recursos Humanos e Infraestructura para la Atención de la Salud 2001 a 2021. Secretaría de Salud. Base de datos de establecimientos en Salud de 2010 a 2021. SG de CONAPO. Proyecciones Municipales 2000-2015, y Proyecciones de la Población de los Municipios de México y de las Entidades Federativas, 2016-2050.

**HOSPITALIZACIONES POR TRASTORNOS MENTALES Y LESIONES**



**PROMEDIO DE DÍAS DE ESTANCIA**

|                          | 2000  | 2021  |
|--------------------------|-------|-------|
| <b>Hombre</b>            |       |       |
| Trastornos mentales      | 20.52 | 17.20 |
| Uso de sustancias        | 18.97 | 11.36 |
| Lesiones autoinflingidas | 5.00  | 1.50  |
| <b>Mujer</b>             |       |       |
| Trastornos mentales      | 21.55 | 18.30 |
| Uso de sustancias        | 14.92 | 36.53 |
| Lesiones autoinflingidas | ND*   | 2.00  |

Estimaciones con datos de la Secretaría de Salud. Subsistema Automatizado de Egresos Hospitalarios 2000 a 2021. SG de CONAPO. Proyecciones Municipales 2000-2015, y Proyecciones de la Población de los Municipios de México y de las Entidades Federativas, 2016-2050.



MÁS INFORMACIÓN EN  
<http://pangeos.ddns.net>

Citación sugerida: Plataforma de Análisis Estadístico en Salud Mental (PANGEOS). Instituto Nacional de Psiquiatría Ramon de la Fuente Muñiz (INPRFM), Consejo Nacional de Ciencia y Tecnología (CONACYT) 2023. Disponible en <http://pangeos.ddns.net>. (Último acceso [Colocar la fecha de último acceso])