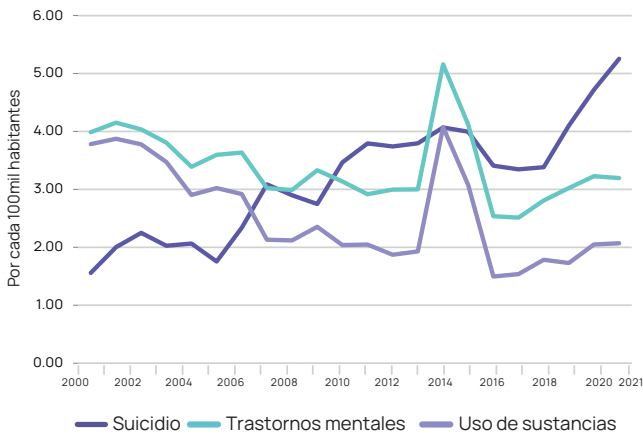
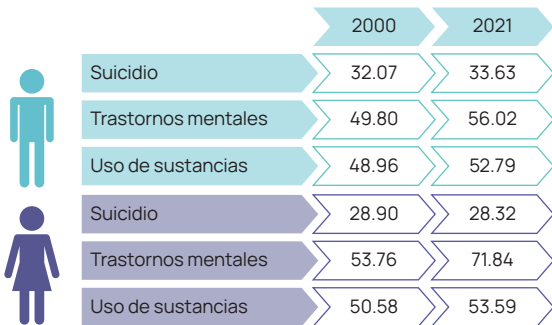


TASA DE MORTALIDAD ESTANDARIZADA POR TRASTORNOS MENTALES Y SUICIDIO



PESE A QUE EL ESTADO DE MÉXICO HA REGISTRADO TASAS DE MORTALIDAD POR TRASTORNOS MENTALES Y SUICIDIO MÁS BAJAS QUE LA TASA MEDIA NACIONAL, EL SUICIDIO VA EN AUMENTO. EN EL 2000, DE CADA 100 MIL PERSONAS MAYORES DE 6 AÑOS, DOS SE SUICIDABAN, EN 2021, CINCO SE QUITARON LA VIDA.

EDAD PROMEDIO DE QUIENES MUEREN POR:



*No Disponible

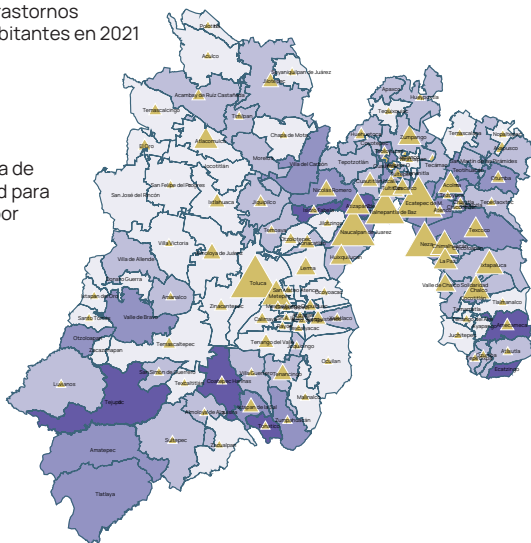
Estimaciones con datos de INEGI. Defunciones registradas 2000 a 2021; SG de CONAPO. Proyecciones Municipales 2000-2015, y Proyecciones de la Población de los Municipios de México y de las Entidades Federativas, 2016-2050.

DISPONIBILIDAD DE UNIDADES PARA ATENCIÓN DE LA SALUD MENTAL POR MUNICIPIO, SEGÚN TASA DE HOSPITALIZACIONES

Hospitalizaciones por trastornos mentales por 100 mil habitantes en 2021

- (39.1,103.0)
- (21.6,36.2)
- (9.8,20.2)
- (0.0,9.0)

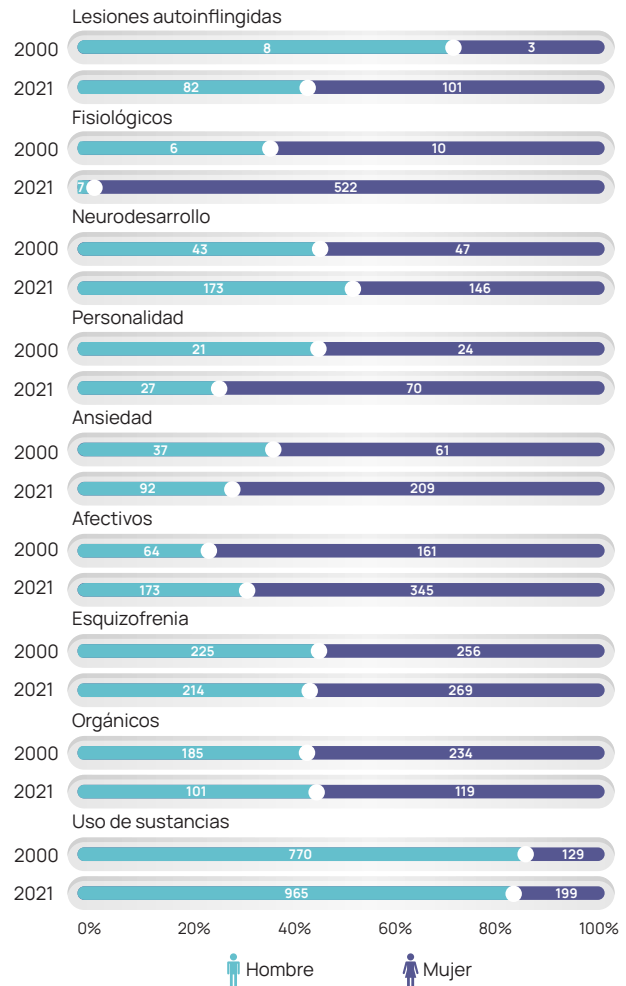
▲ Proporcional a la tasa de unidades con capacidad para atender salud mental, por municipio: 1 a 17



EN 2021 SE LOCALIZARON 336 UNIDADES MÉDICAS CON EQUIPO COMPLETO PARA BRINDAR ATENCIÓN A SALUD MENTAL. LA SS CONCENTRA 90% DE ESTAS UNIDADES, SEGUIDA DEL IMSS CON 5.4%. ESTO SIGNIFICA DOS UNIDADES POR CADA CIEN MIL HABITANTES.

Estimaciones con datos de la Secretaría de Salud. Subsistema de Información de Equipamiento, Recursos Humanos e Infraestructura para la Atención de la Salud 2001 a 2021; Secretaría de Salud. Base de datos de establecimientos en Salud de 2010 a 2021; SG de CONAPO. Proyecciones Municipales 2000-2015, y Proyecciones de la Población de los Municipios de México y de las Entidades Federativas, 2016-2050.

HOSPITALIZACIONES POR TRASTORNOS MENTALES Y LESIONES



PROMEDIO DE DÍAS DE ESTANCIA

Edad	Trastornos mentales	Uso de sustancias	Lesiones autoinflingidas
Hombres	54.42	14.82	2.75
Mujeres	150.75	8.05	16.00
	117.44	7.35	3.99

*No Disponible

Estimaciones con datos de la Secretaría de Salud. Subsistema Automatizado de Egresos Hospitalarios 2000 a 2021; SG de CONAPO. Proyecciones Municipales 2000-2015, y Proyecciones de la Población de los Municipios de México y de las Entidades Federativas, 2016-2050.



MÁS INFORMACIÓN EN
<http://pangeos.ddns.net>

Citación sugerida: Plataforma de Análisis Estadístico en Salud Mental (PANGEOS). Instituto Nacional de Psiquiatría Ramon de la Fuente Muñiz (INPRFM), Consejo Nacional de Ciencia y Tecnología (CONACYT) 2023. Disponible en <http://pangeos.ddns.net>. (Último acceso [Colocar la fecha de último acceso])