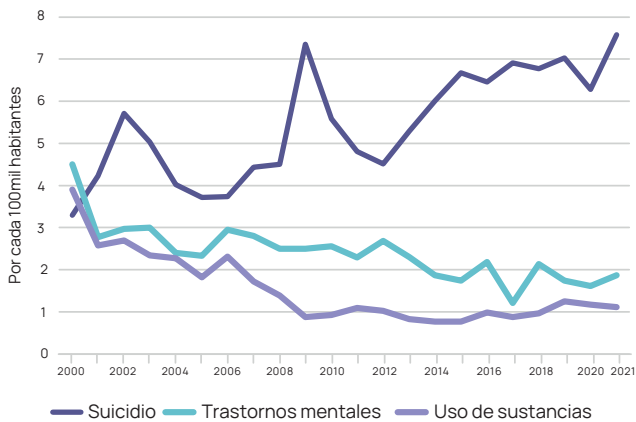
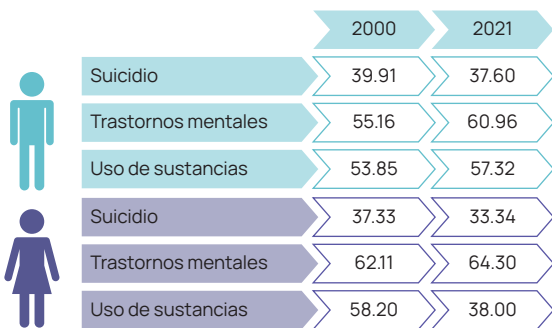


**TASA DE MORTALIDAD ESTANDARIZADA POR TRASTORNOS MENTALES Y SUICIDIO**



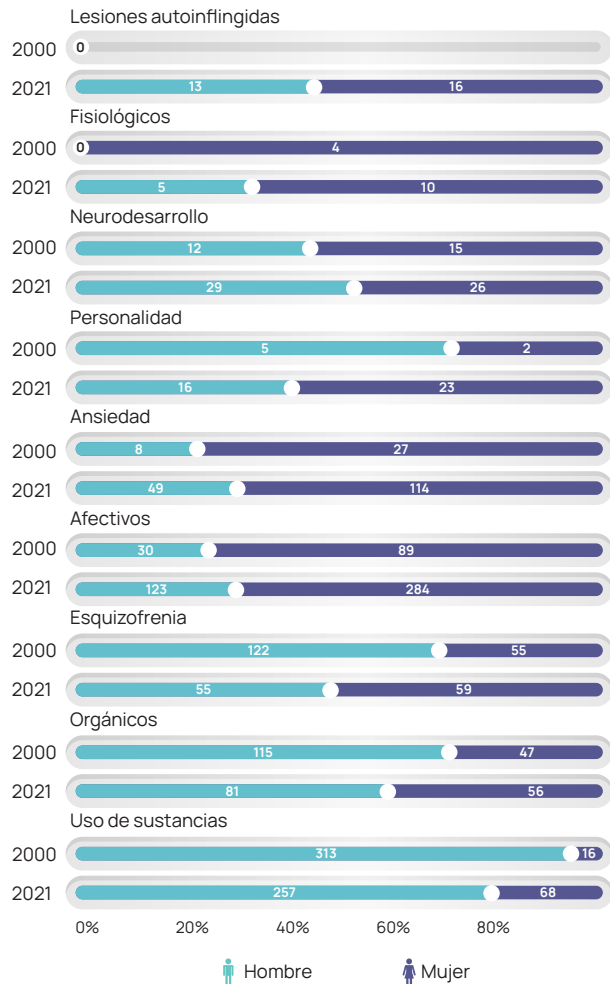
**EL SUICIDIO ES UN PROBLEMA CRECIENTE, EN 22 AÑOS, ÚNICAMENTE EN 2000, 2005 Y 2006 SE REGISTRARON TASAS DE SUICIDIO MENORES AL PROMEDIO NACIONAL. EN 2021 SE OBSERVÓ LA TASA DE SUICIDIOS MÁS ELEVADA DE 22 AÑOS.**

**EDAD PROMEDIO DE QUIENES MUEREN POR:**



Estimaciones con datos de INEGI. Defunciones registradas 2000 a 2021. SG de CONAPO. Proyecciones Municipales 2000-2015, y Proyecciones de la Población de los Municipios de México y de las Entidades Federativas, 2016-2050.

**HOSPITALIZACIONES POR TRASTORNOS MENTALES Y LESIONES**



**PROMEDIO DE DÍAS DE ESTANCIA**

	2000	2021
<b>Hombr</b>		
Trastornos mentales	17.30	11.28
Uso de sustancias	11.91	9.12
Lesiones autoinflingidas	ND*	5.31
<b>Mujer</b>		
Trastornos mentales	16.05	10.74
Uso de sustancias	6.19	10.37
Lesiones autoinflingidas	ND*	0.88

\*No Disponible

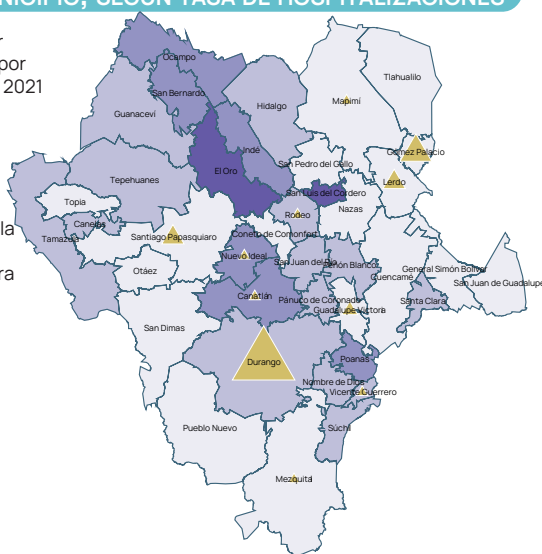
Estimaciones con datos de la Secretaría de Salud. Subsistema Automatizado de Egresos Hospitalarios 2000 a 2021. SG de CONAPO. Proyecciones Municipales 2000-2015, y Proyecciones de la Población de los Municipios de México y de las Entidades Federativas, 2016-2050.

**DISPONIBILIDAD DE UNIDADES PARA ATENCIÓN DE LA SALUD MENTAL POR MUNICIPIO, SEGÚN TASA DE HOSPITALIZACIONES**

Hospitalizaciones por trastornos mentales por 100 mil habitantes en 2021

- (233.6,253.8)
- (109.1,175.6)
- (47.9,89.1)
- (0.0,41.3)

▲ Proporcional a la tasa de unidades con capacidad para atender salud mental, por municipio: 2 a 8



**EN 2021 SE LOCALIZARON 46 UNIDADES MÉDICAS CON EQUIPO COMPLETO PARA BRINDAR ATENCIÓN A SALUD MENTAL. LA SS CONCENTRA 80.4% DE ESTAS UNIDADES, SEGUIDA DEL IMSS-BIENESTAR E ISSSTE CON 6.5% CADA UNO. ES DECIR, HAY DOS UNIDADES POR CADA CIEN MIL HABITANTES.**

Estimaciones con datos de la Secretaría de Salud. Subsistema de Información de Equipamiento, Recursos Humanos e Infraestructura para la Atención de la Salud 2001 a 2021. Secretaría de Salud. Base de datos de establecimientos en Salud de 2010 a 2021. SG de CONAPO. Proyecciones Municipales 2000-2015, y Proyecciones de la Población de los Municipios de México y de las Entidades Federativas, 2016-2050.



MAS INFORMACIÓN EN <http://pangeos.ddns.net>

Citación sugerida: Plataforma de Análisis Estadístico en Salud Mental (PANGEOS). Instituto Nacional de Psiquiatría Ramon de la Fuente Muñiz (INPRFM), Consejo Nacional de Ciencia y Tecnología (CONACYT) 2023. Disponible en <http://pangeos.ddns.net>. (Último acceso [Colocar la fecha de último acceso])