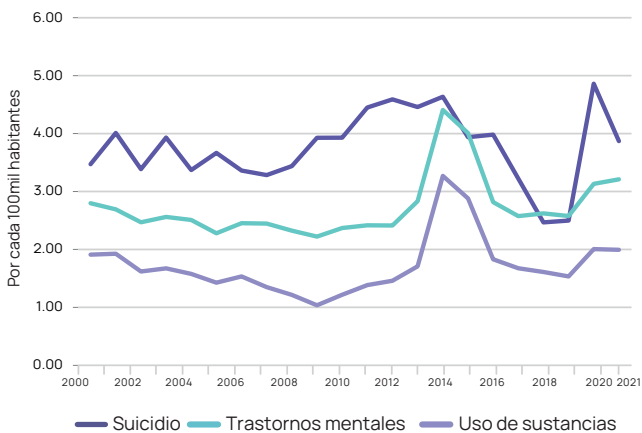



TASA DE MORTALIDAD ESTANDARIZADA POR TRASTORNOS MENTALES Y SUICIDIO



ENTRE 2014 Y 2019 SE OBSERVÓ UN DESCENSO EN LA TASA DE MORTALIDAD POR CAUSAS RELACIONADAS CON SALUD MENTAL Y SUICIDIO; SIN EMBARGO, EN 2020, LA TASA DE SUICIDIOS FUE LA MÁS ALTA EN 22 AÑOS. EN LAS MUJERES ESTE CRECIMIENTO FUE MÁS PRONUNCIADO.

EDAD PROMEDIO DE QUIENES MUEREN POR:



*No Disponible

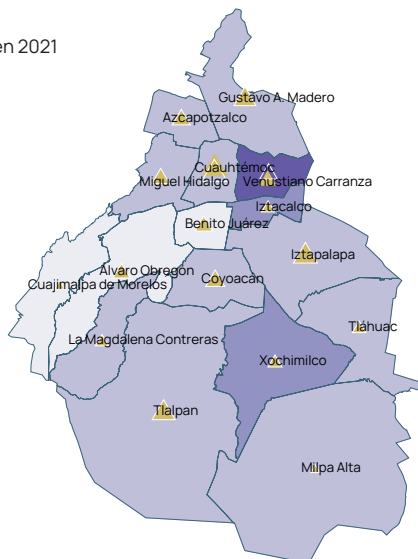
Estimaciones con datos de INEGI. Defunciones registradas 2000 a 2021; SG de CONAPO. Proyecciones Municipales 2000-2015, y Proyecciones de la Población de los Municipios de México y de las Entidades Federativas, 2016-2050.

DISPONIBILIDAD DE UNIDADES PARA ATENCIÓN DE LA SALUD MENTAL POR MUNICIPIO, SEGÚN TASA DE HOSPITALIZACIONES

Hospitalizaciones por trastornos mentales por 100 mil habitantes en 2021

- (117.6,117.6)
- (84.3,92.7)
- (39.2,52.1)
- (24.3,30.1)

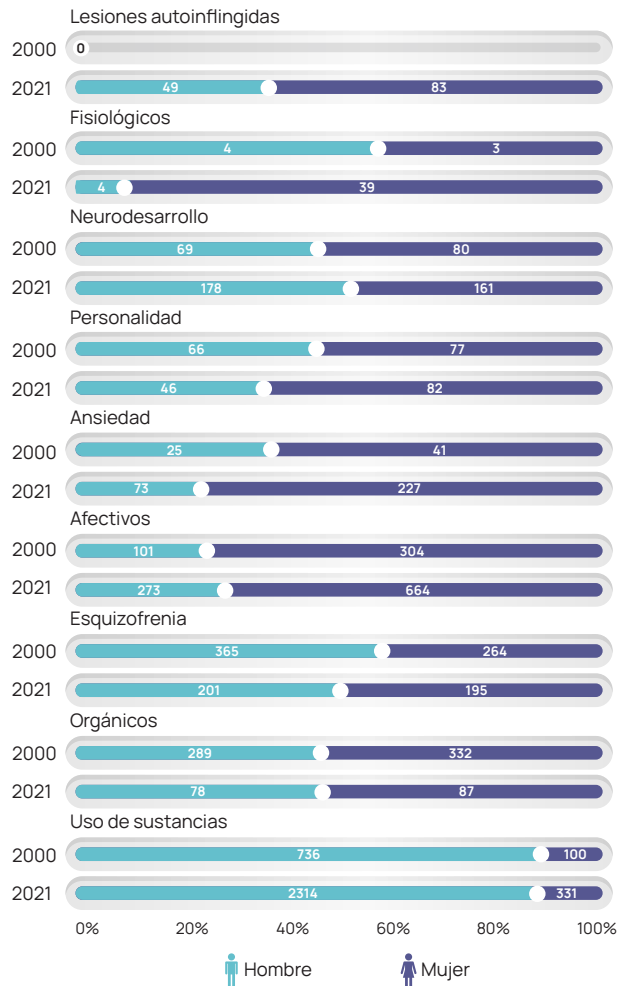
▲ Proporcional a la tasa de unidades con capacidad para atender salud mental, por municipio: 2 a 7



EN 2021 SE LOCALIZARON 287 UNIDADES MÉDICAS CON EQUIPO COMPLETO PARA BRINDAR ATENCIÓN A SALUD MENTAL. LA SS CONCENTRA 66% DE ESTAS UNIDADES, SEGUIDA DEL IMSS CON 16%. ES DECIR, HAY TRES UNIDADES POR CADA CIEN MIL HABITANTES.

Estimaciones con datos de la Secretaría de Salud. Subsistema de Información de Equipamiento, Recursos Humanos e Infraestructura para la Atención de la Salud 2001 a 2021; Secretaría de Salud. Base de datos de establecimientos en Salud de 2010 a 2021; SG de CONAPO. Proyecciones Municipales 2000-2015, y Proyecciones de la Población de los Municipios de México y de las Entidades Federativas, 2016-2050.

HOSPITALIZACIONES POR TRASTORNOS MENTALES Y LESIONES



PROMEDIO DE DÍAS DE ESTANCIA

| | 2000 | 2021 |
|--------------------------|-------|-------|
| Hombres | | |
| Trastornos mentales | 44.31 | 12.15 |
| Uso de sustancias | 15.64 | 3.47 |
| Lesiones autoinflingidas | ND* | 6.02 |
| Mujeres | | |
| Trastornos mentales | 5.40 | 45.66 |
| Uso de sustancias | 14.09 | 4.22 |
| Lesiones autoinflingidas | ND* | 4.14 |

*No Disponible

Estimaciones con datos de la Secretaría de Salud. Subsistema Automatizado de Egresos Hospitalarios 2000 a 2021; SG de CONAPO. Proyecciones Municipales 2000-2015, y Proyecciones de la Población de los Municipios de México y de las Entidades Federativas, 2016-2050.



MÁS INFORMACIÓN EN
<http://pangeos.ddns.net>

Citación sugerida:
Plataforma de Análisis Estadístico en Salud Mental (PANGEOS). Instituto Nacional de Psiquiatría Ramon de la Fuente Muñiz (INPRFM), Consejo Nacional de Ciencia y Tecnología (CONACYT) 2023. Disponible en <http://pangeos.ddns.net>. (Último acceso [Colocar la fecha de último acceso])