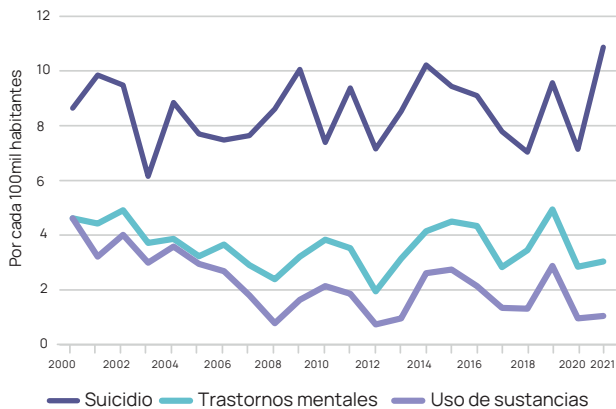


TASA DE MORTALIDAD ESTANDARIZADA POR TRASTORNOS MENTALES Y SUICIDIO



A PESAR DE QUE LA TASA DE MORTALIDAD POR TRASTORNOS MENTALES Y SUICIDIO HA MOSTRADO UN COMPORTAMIENTO HETEROGÉNEO, EN EL ÚLTIMO LUSTRO ESTAS CAUSAS DE MUERTE CRECIERON DE MANERA MÁS ACELERADA EN LAS MUJERES QUE EN LOS HOMBRES.

EDAD PROMEDIO DE QUIENES MUEREN POR:

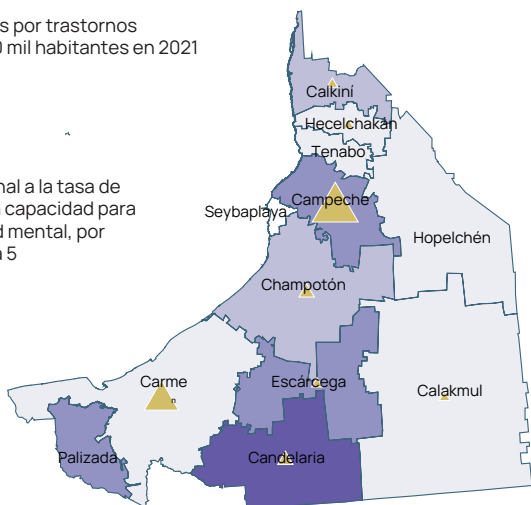


Estimaciones con datos de INEGI. Defunciones registradas 2000 a 2021. SG de CONAPO. Proyecciones Municipales 2000-2015, y Proyecciones de la Población de los Municipios de México y de las Entidades Federativas, 2016-2050.

DISPONIBILIDAD DE UNIDADES PARA ATENCIÓN DE LA SALUD MENTAL POR MUNICIPIO, SEGÚN TASA DE HOSPITALIZACIONES

Hospitalizaciones por trastornos mentales por 100 mil habitantes en 2021

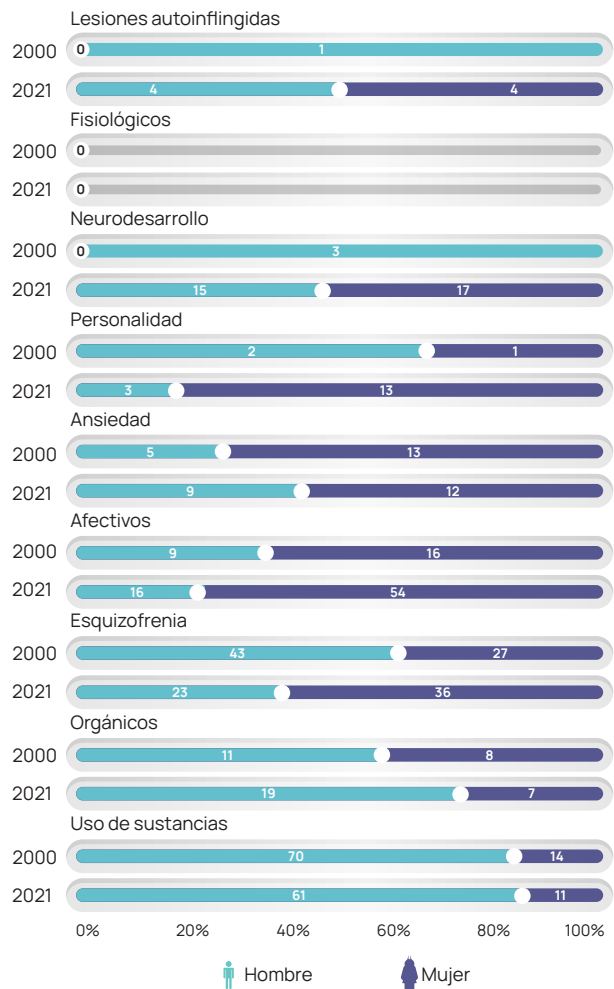
- (66.3,66.3)
- (34.8,39.1)
- (28.0,28.4)
- (9.1,20.7)
- ▲ Proporcional a la tasa de unidades con capacidad para atender salud mental, por municipio: 2 a 5



EN 2021 SE LOCALIZARON 34 UNIDADES MÉDICAS CON EQUIPO COMPLETO PARA BRINDAR ATENCIÓN A SALUD MENTAL. LA SS CONCENTRA 71% DE ESTAS UNIDADES, SEGUIDA DE OTRAS UNIDADES COMO PEMEX Y SEDENA CON 14.7%. Es DECIR, HAY TRES UNIDADES POR CADA CIENTO MIL HABITANTES.

Estimaciones con datos de la Secretaría de Salud. Subsistema de Información de Equipamiento, Recursos Humanos e Infraestructura para la Atención de la Salud 2001 a 2021. Secretaría de Salud. Base de datos de establecimientos en Salud de 2010 a 2021. SG de CONAPO. Proyecciones Municipales 2000-2015, y Proyecciones de la Población de los Municipios de México y de las Entidades Federativas, 2016-2050.

HOSPITALIZACIONES POR TRASTORNOS MENTALES Y LESIONES



PROMEDIO DE DÍAS DE ESTANCIA

	2000	2021
Hombres		
Trastornos mentales	21.58	21.73
Uso de sustancias	15.04	11.33
Lesiones autoinflingidas	3.00	1.00
Mujeres		
Trastornos mentales	14.22	14.90
Uso de sustancias	10.29	7.91
Lesiones autoinflingidas	ND*	2.00

Estimaciones con datos de la Secretaría de Salud. Subsistema Automatizado de Egresos Hospitalarios 2000 a 2021. SG de CONAPO. Proyecciones Municipales 2000-2015, y Proyecciones de la Población de los Municipios de México y de las Entidades Federativas, 2016-2050.



MÁS INFORMACIÓN EN <http://pangeos.ddns.net>

Citación sugerida: Plataforma de Análisis Estadístico en Salud Mental (PANGEOS). Instituto Nacional de Psiquiatría Ramón de la Fuente Muñiz (INPRFM), Consejo Nacional de Ciencia y Tecnología (CONACYT) 2023. Disponible en <http://pangeos.ddns.net>. (Último acceso [Colocar la fecha de último acceso])