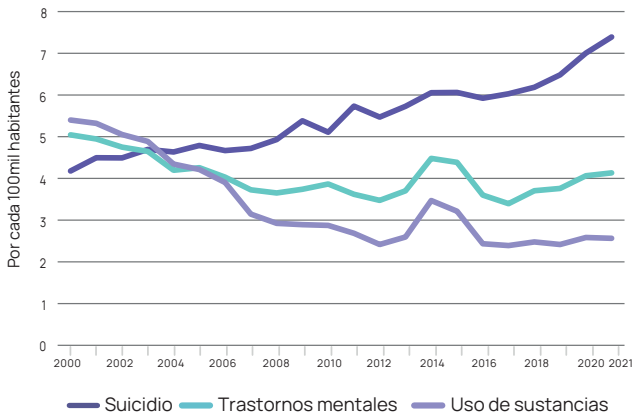
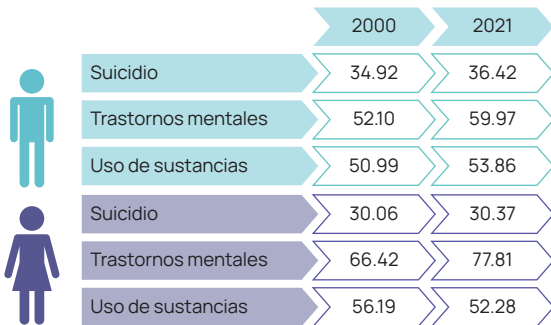


TASA DE MORTALIDAD POR TRASTORNOS MENTALES Y SUICIDIO, 2000-2021



EL SUICIDIO Y LOS PROBLEMAS DE SALUD MENTAL SON UN PROBLEMA LATENTE. ENTRE EL AÑO 2000 Y 2021 LA TASA DE MORTALIDAD POR TRASTORNOS MENTALES Y SUICIDIO CRECIÓ DE MANERA ACELERADA EN LAS MUJERES.

EDAD PROMEDIO DE QUIENES MUEREN POR:



*No Disponible

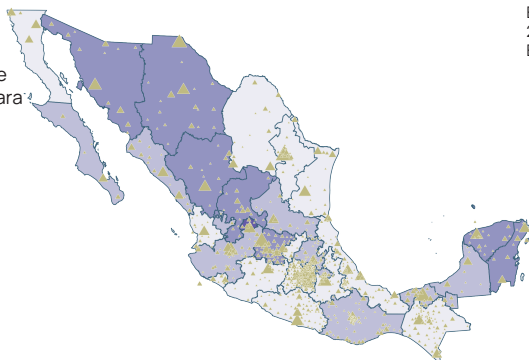
Estimaciones con datos de INEGI. Defunciones registradas 2000 a 2021; SG de CONAPO. Proyecciones Municipales 2000-2015, y Proyecciones de la Población de los Municipios de México y de las Entidades Federativas, 2016-2050.

DISPONIBILIDAD DE UNIDADES PARA ATENCIÓN DE LA SALUD MENTAL POR MUNICIPIO, SEGÚN TASA DE HOSPITALIZACIONES

Hospitalizaciones por trastornos mentales por 100 mil habitantes en 2021

- (114.8,114.8)
- (39.3,61.3)
- (22.4,30.4)
- (6.3,19.7)

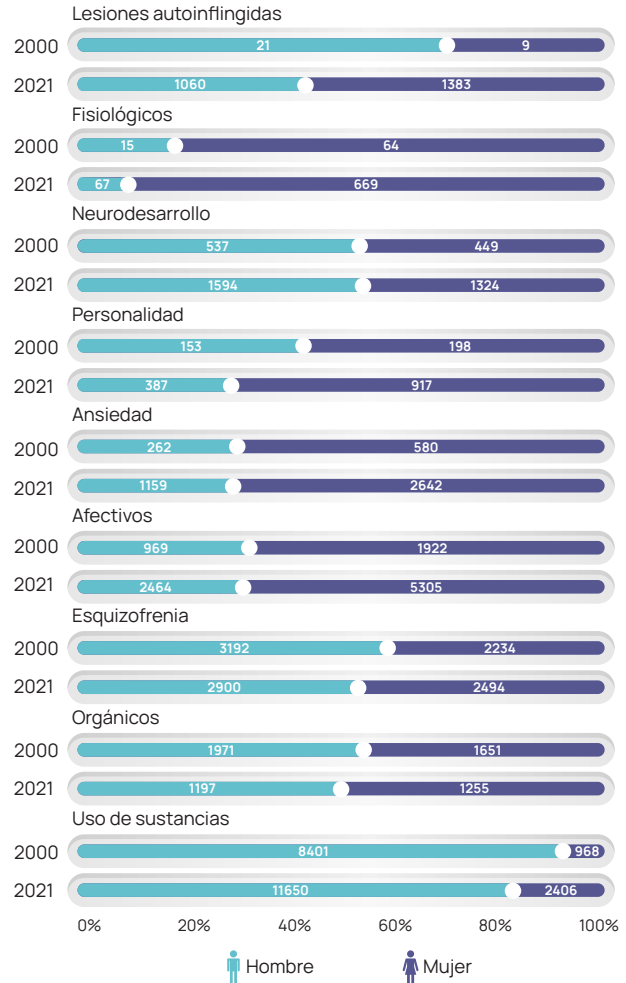
▲ Proporcional a la tasa de unidades con capacidad para atender salud mental, por municipio: 0.5 A 86



EN 2021 SE IDENTIFICARON 2914 UNIDADES MÉDICAS CON EQUIPO COMPLETO PARA ATENDER LA SALUD MENTAL DE MÁS DE 128 MILLONES DE MEXICANOS. LA SS CONCENTRA 81.1% DE ESTAS UNIDADES, SEGUIDA DEL IMSS CON 8.3%, ISSSTE 4.4%, SEDENA, SEMAR Y PEMEX 3.5% E IMSS-BIENESTAR 2.5%. ESTO REPRESENTA UNA TASA DE 2.3 UNIDADES POR CADA CIEN MIL HABITANTES.

Estimaciones con datos de la Secretaría de Salud. Subsistema de Información de Equipamiento, Recursos Humanos e Infraestructura para la Atención de la Salud 2001 a 2021; Secretaría de Salud. Base de datos de establecimientos en Salud de 2010 a 2021; SG de CONAPO. Proyecciones Municipales 2000-2015, y Proyecciones de la Población de los Municipios de México y de las Entidades Federativas, 2016-2050.

HOSPITALIZACIONES POR TRASTORNOS MENTALES Y LESIONES



PROMEDIO DE DÍAS DE ESTANCIA

	2000	2021
Hombres		
Trastornos mentales	55.50	24.86
Uso de sustancias	12.47	8.52
Lesiones autoinflingidas	3.62	3.59
Mujeres		
Trastornos mentales	107.36	30.06
Uso de sustancias	17.71	7.64
Lesiones autoinflingidas	6.56	2.97

*No Disponible

Estimaciones con datos de la Secretaría de Salud. Subsistema Automatizado de Egresos Hospitalarios 2000 a 2021; SG de CONAPO. Proyecciones Municipales 2000-2015, y Proyecciones de la Población de los Municipios de México y de las Entidades Federativas, 2016-2050.



MÁS INFORMACIÓN EN
<http://pangeos.ddns.net>

Citación sugerida:
Plataforma de Análisis Estadístico en Salud Mental (PANGEOS). Instituto Nacional de Psiquiatría Ramon de la Fuente Muñiz (INPRFM), Consejo Nacional de Ciencia y Tecnología (CONACYT) 2023. Disponible en <http://pangeos.ddns.net>. (Último acceso [Colocar la fecha de último acceso])